



COSA FARE IN CASO DI SOFFOCAMENTO

scegli la vita!

LATTANTE (ETÀ INFERIORE AD UN ANNO)

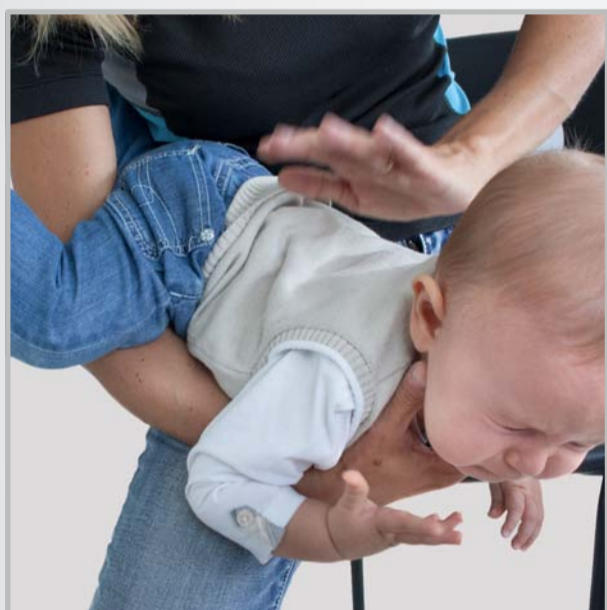


SE IL LATTANTE PUÒ PIANGERE, RESPIRARE O TOSSIRE, **TRANQUILLIZZALO, SENZA FARE NIENTE.**

INTERVieni SOLO SE

- ▶▶ IL LATTANTE **NON PUÒ RESPIRARE, PIANGERE O TOSSIRE**
- ▶▶ IL LATTANTE **TOSSISCE SENZA EMETTERE SUONI**

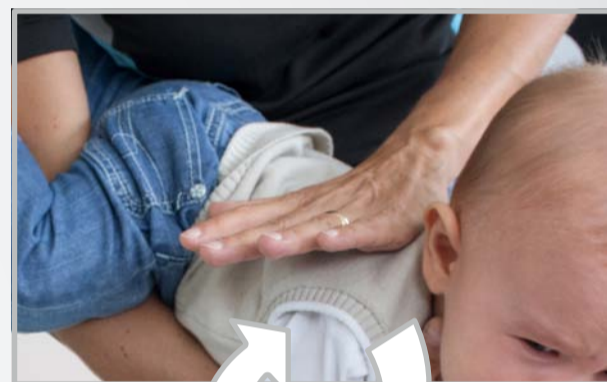
GIRA IL LATTANTE A FACCIA IN GIÙ INCLINATO VERSO IL BASSO E APPOGGIALO SULLA TUA COSCIA



CON IL PALMO DELLA MANO LIBERA **EFFETTUA 5 COLPI** DECISI TRA LE SCAPOLE



SE IL CORPO ESTRANEO NON ESCE, GIRA IL LATTANTE A FACCIA IN SU ED **EFFETTUA 5 COMPRESIONI AL CENTRO DEL TORACE** UTILIZZANDO 2 DITA




ALTERNA I 5 COLPI TRA LE SCAPOLE E LE 5 COMPRESIONI TORACICHE, FINO ALL'ESPULSIONE DEL CORPO ESTRANEO

SE IL LATTANTE DIVENTA **INCOSCIENTE**

- ▶▶ **CHIAMA AIUTO** E INIZIA LE MANOVRE DI RCP - **RIANIMAZIONE CARDIOPOLMONARE**



- ▶▶ **POSIZIONA IL LATTANTE SU UN PIANO RIGIDO A PANCIA IN SU**
- ▶▶ **METTI DUE DITA AL CENTRO DEL TORACE**
- ▶▶ **EFFETTUA 30 COMPRESIONI TORACICHE (CON FREQUENZA > 100/MIN. E PROFONDITÀ DI 4 CM)**



- ▶▶ **VERIFICA LA PRESENZA DEL CORPO ESTRANEO IN BOCCA E RIMUOVILO (SOLO SE VISIBILE)**
- ▶▶ **EFFETTUA DUE VENTILAZIONI BOCCA A BOCCA/NASO INCLINANDO IL CAPO FINO ALLA POSIZIONE NEUTRA**
- ▶▶ **RIPARTI IL PRIMA POSSIBILE CON UN NUOVO CICLO DI COMPRESIONI**

118



- ▶▶ SE SEI SOLO, DOPO 2 MINUTI DI RCP **CHIAMA IL 118 (112)** E FATTI PORTARE UN DEFIBRILLATORE (AED)

- ▶▶ **CONTINUA CON LA RCP**